

## ئەو فايروسانەى دەبنە ھۆى شىرپەنجە !!

ھەموان ئەو راستىيە باش دەزانن كە فايروسانەى بەشىكى گىنگ لە مىكروئورگانىسمەكان پىك دەھىنن و كەم يان زۇر دەبنە ھۆى ھەوكرىدى (كوتوپر يان تولانى) ، ھەلى لەم سالانى دووايىدا ئەو راستىيەش سەلمىنرا كە ژمارەيەك لە فايروسانەى دەتوانن ببنە ھۆى چەندان جۇرى شىرپەنجە . ھەرچەندە فايروسانەى دەتوانن بە رىگاي جياوازدا مروقىكى لەش ساخ تووشى فايروسانەى كەن ، ھەلى كاتىك فايروسانەى دەبىتە ھۆى شىرپەنجە ئەو ئەو جۇرە شىرپەنجەيە لە يەككە ھەو نەگويىزىتە ھەو بۇ يەككى دى و كەس تووش ناكات بەلام ئەو ھەو دەگويىزىتە ھەو تەنبا خودى فايروسانەى . گەر بەراوردىك بەھىن لە نىوان زانستى پزىشكى 25 سالان لەمەوبەر و ئەمرودا دەبىنن كە پىشكەوتنىكى بەرچا و ئەنجامدراو زۇر سوودى بە نەخۇش و پزىشكىش گەياندوو . ئەنجامى توپىنە ھەو كانى سالانى رابردو و توانيان زىدەتر زانىارى لە مەر فايروسانەى بلاوبكرىتە ھەو ، ئەم پىشكەوتنەش بۇتە ھۆى دروستكرىدى چەند كوتانىكى بەسوود و بەكار كە ئەمرو دانىشتوان بە مەبەستى خۇپاراستن بەكارى دەھىنن .

ھەرچەندە دەيان فايروسانەى ھەن و دەبنە ھۆى چەندان نەخۇشى ھەلى ئەو ھەو گىنگ بە باسەكەمان ئەو فايروسانەى كە دەبنە ھۆى شىرپەنجە و خۇشەختانە توانراو كوتان دى دووانيان دروست بكرىت . بەم شىوئە دەتوانىت بەر لە بلاو بوونە ھەو ھۆى شىرپەنجەكان بگىرىت ئەوسا رىژەى تووشبون بە شىرپەنجە كەم دەبىتە ھەو . ئەو ھەو راستى بىت گەلىك ناستەم لە رىگادا ھەيە ھەلى توپىنارار لەم بارەدا دەستە و ئەزىزانە ھەو ستاون و ھىدى ھىدى ئەنجامى سالانى رابوردو و يان ئەمرو بلاو دەكەنە ھەو و زۇرەى زۇرى پسپۇرانى فايروسانەى شىرپەنجە زۇر لە جارار گەش بىنن .

### گىنگىرەن فايروسانەى

#### 1- فايروسانەى (EBV) Epstein-Barr virus ،

فايروسانەى كە جۇرى 4 ھەمى كۆمەلە فايروسانەى تامسكىيەكان . دەبىتە ھۆى نەخۇشى مۇنۇنوكلىئوس ، تايبەتە بە لاوى 15-25 سالان . زۇرجاران نىوى (نەخۇشى ماچ) ىشى لىنراو .

### رىگاكانى گواستەنەو

فايروسانەى راستە و خۇلەكاتى ماچكرىندا بەناسانى لە لىكى نىودەمە ھەو دەگويىزىتە ھەو . ھەر ھەو بەرىگاي خويىن و چاندى مۇخى ئىسكدا فايروسانەى دەگويىزىتە ھەو .  
فايروسانەى دەبىتە ھۆى :

- 1- لىمفۇمى خانەكانى B (B-Cells lymphoma) بە رىژەى لە 100% فايروسانەى لە نىو لىمفۇمەكەدا دۇزراو تەو .
  - 2- لىمفۇمى ھۆدىكىن (Hodgkins Lymphoma) بە رىژەى لە 40-50% فايروسانەى لە نىو لىمفۇمەكەدا دۇزراو تەو .
  - 3- لىمفۇمى خانەكانى T (T-Cells lymphoma) بە رىژەى لە 30-40% فايروسانەى لە نىو لىمفۇمەكەدا دۇزراو تەو .
  - 4- شىرپەنجەى نىولوت و گەروو (Nasopharynx Cancer) بە رىژەى لە 100% فايروسانەى لە نىو ھەردووشىرپەنجەكەدا دۇزراو تەو .
  - 5- شىرپەنجەى گەدە (Stomach Cancer) بە رىژەى لە 10% فايروسانەى لە نىو شىرپەنجەكەدا دۇزراو تەو .
- پىويستە مروق ناگادارى خوى بىت نەخۇش ماچ نەكات و نەھىلىت نەخۇشيش ماچى بكات .

### كوتان

تا ئەمرو كوتان دى فايروسانەى نىيە .

سەرنج : لىمفۇم جۇرىكە لە شىرپەنجە و لىمفى نىو خويىن دەگىرتە ھەو .

## 2- ڦايرۆسى پاپيلۆم مروى جۆرى 16 و 18

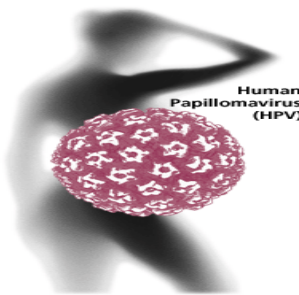
ڦايرۆسىكە بەنيوى (HPV, Human papillomavirus)، تا ئەمرو 100 جۆرى ڦايرۆسىكە دەستىنىشپانكراوه .

### رېڭاكانى گواستنهوه

ڦايرۆسى پاپيلۆمىش روژانه له زېدبوندايه و به "نەخۇشى دوا روژ" ناسراوه. ھۆى زۆربەى شىرپەنجەى مىلى مندالدىنى ئافرهتان دەگەرپتەوه بۇ جۆرى 16 و 18 ڦايرۆسى HPV كه له رېڭاى پەيوەندى زاىەندىيەوه تووشى مرو دەبېت . رېژەى ڦايرۆسىكە له نيو شىرپەنجەكەدا له سەروو 70% دا يە . ھەلى جۆرى 6 و 11 دەبېتە ھۆى بالوكەى سەر كۆئەندامى زاوژى كه به Genital Warts ناسراوه .

### كوتان

پاش چەندان توژىنەوه وشەونخونى كېشان خۆشبهختانە ھەولەكانى كۆمپانىاكانى دەرمان دروستكردن سەرکەوتن و ئەوروپاييەكان كوتانى (Gardasil) واتە (Grad-ah-sil) يان پەسەند كرد كه ناھىلېت ئافرهتان تووشى شىرپەنجەى مىلى مندالدىن بكات .



بەپىي بەرپرسانى ئەوروپا كچان و ژنانى تەمەن 9-26 سالان دەتوانن خۆيان بەم كوتانە (ڦاكسىنە) نوپىيە بكوتن كه له ماسولكە دەدرېت و له سەدا سەد بەرگرى دژى ڦايرۆسىكە پەيدا دەكات . ھەندىك پىسپۆرى ئەم بوارە له سەرەتاي مانگى نۆڤەمبەرى 2006 دا دەنگيان بەرزكردەوه و داوا له كاربەدەستانى تەندروستى ئەوروپايى و ئەمىريكاييەكان دەكەن كه كوپانىش ھەك كچان بكوترېت و ھاوكات پىويستە ئەم كوتانە بخرېتە پروگرامى كوتانەكانى تەمەنى مندالپىيەوه لەبەرئەوهى (9:10):

- 1- كاتېك كوپان تووشى ڦايرۆسىكە دەبن پاشتر ئەوان كچان تووش نەكەن .
- 2- بۇ ئەوهى ژمارەى بالوكەى سەرکۆئەندامى زاوژى كەم ببېتەوه .
- 3- كوتانەكە كچان و كوپانى لاو له شىرپەنجەى كۆم دەپارېژېت .

### تەنيا لەم بارانەدا كوتانەكە بەكاردەھىنرېت :

- شىرپەنجەى مىلى مندالدىن .
  - ئاناسايى يان گۆرپانكارى له خانەكانى مىلى مندالدىندا (Cervical Lesions)
  - ئاناسايى يان گۆرپانكارى له خانەكانى گولېنكدا (Vaginal Lesions)
  - ئاناسايى يان گۆرپانكارى له خانەكانى (Vulvar Lesions)
  - بالوكەى سەر كۆئەندامى زاوژى (Genital Warts)
- كوتانەكە ھىچ بەرگرپىيەك ناداتە ئەو كەسانەى كه تووشى ڦايرۆسىكە بوون .
- پىويستە ھەر يەكەى سى (3) دەرزى له خۆى بدات ، بەم شىپوھىيەى خوارەوه :**
- روژى يەكەم دەرزىيەكى 0.5 مليلېتر دەدرېت له ماسولكەى بال يان سمتى كچەكە يان ئافرهتەكە .
  - دوو مانگان پاش دەرزى يەكەم ، دووھم دەرزى 0.5 مليلېتر دەدرېت له ماسولكەى بال يان سمتى كچەكە يان له ئافرهتەكە .
  - = شەش مانگان پاش دەرزى يەكەم دوا دەرزى 0.5 مليلېتر دەدرېت له ماسولكەى بال يان سمتى كچەكە يان له ئافرهتەكە .

## تېببىي :

نايىت بە ھىچ جۆرىك ئەو كوتانە بدرىت لە خوینھېنەر (iv) ى مرؤ .  
پسپۇرانى قايرۆسزانى دەبېژن كە كوتانەكە زۆر بە سوودە پېش ئەوۋى داىك و كچەكە تووشى جۆرە ناوبراۋەكانى  
قايرۆسەكە بېيىت .

نېشانەى لاۋەكى - نازارو سووربوونەۋەى شوپنەكە . - تالپھاتن . - بېتاقەتى . - تەنگە نەفەسىش تۆماركراۋە .

## تويژنەۋە

ئەنجامى نوپترىن تويژنەۋەى سوپىدىيەكان كە لە مانگى ئۆكتۆبەرى 2006 دا (7) بلاۋكرايەۋە ئامازەى پى دەكەن كە  
قايرۆسى HPV فاكوتورېكى مەترسىدارە لە زېدبوونى ژمارەى شىرپەنجەى مەرازەكان (tonsillar cancer) . ئەنجامى  
ۋەرگرتن و پشكنىنى خانەى مەرازەكانى چەندان نەخۆشى ستۆكھۆلم لە سالانى 1970-2002 دا دەيسەلمېن كە ئەو  
كەسانەى شىرپەنجەى ناوبراۋيان ھەبوۋە لە تاقىگادا ئامازەى پىكراۋە كە جۆرى 16 ى قايرۆسى HPV فاكوتورېكى گىرنگ  
بوۋە لە دەرگەۋتنى نەخۆشىيەكەياندا لەبەر ئەۋەى قايرۆسەكەيان لە شىرپەنجەكەدا دۆزىۋەتەۋە . تويژيارانى سوپدى ۋاى  
بۇ دەچن كە ھىۋا زۆرە لە دواپۆژىكى نىزىكدا ھەمان كوتان بۇ شىرپەنجەى مەرازەكانىش بەكاربھېنرىت .

## 3- قايرۆسى زەردوۋىي جۆرى B

ئەم قايرۆسە سەر بەخىزىانى (Hepa DNA virus) ە ، كە 3 جۆر ئەنتىجېنى تايبەتى ھەيە ، ھاۋكات لەشى مرؤ دژ بەم  
ئەنتىجىنانە 3 جۆر دژتەن دروست دەكات ، تېرەى قايرۆسەكە 43 نانۆمېترە و بەپەردەيەكى 7 نانۆمېترى دەورە دراۋە .  
تەنيا لە ئەمپىرىكادا سالانە نىزىكەى 200 ھەزار كەس تووشى ئەم جۆرە زەردوۋىيە دەبن و نەخۆشىيەكە لە ھەموو دىنيادا  
ھەس . نىزىكەى لە 20-30% ى دانىشتۋانى ئەۋروپا لەقۇناخىكى ژيانىياندا تووشى ئەم جۆرە زەردوۋىيە دەبن . زايەند  
يەككە لەرېگا سەرەككېيەكانى گواستەۋەى قايرۆسەكە چۈنكە قايرۆسەكە لە سپېرم و شلەى ناۋ گولېنكى تووشبۇدا  
ھەيە ، ھەرۋەھا لەنيۇ نەخۆشىيە زايەندىيەكاندا پاش فەرەنگى و سوزەنك ئەم جۆرە زەردوۋىيە بەپلەى سېھەم دىت . بەپېى  
نوپترىن سەرژمېرى ر ت ج نىزىكەى 350 ملېون نەخۆش لە جىھاندا ھەبوۋە .

لە كوردستاندا رېژەى تووشبوان يان ھەلگىران بەم قايرۆسە نەزانراۋە ، ھۆى ئەمەش دەگەرېتەۋە بۇ نەبوونى نامارى  
تووشبوان ، دواكەۋتوۋىي بارى تەندروستى دانىشتۋان ، كەمى يان نەبوونى كوتانى دژى قايرۆسەكە .  
دەتۋانېن بلىن كە ھۆى فرە بلاۋبوونەۋەى ئەم جۆرە زامەى جگەر زايەندە ، چۈنكە زايەند يەككە لەۋ رېگايانەى كە ئەم  
قايرۆسەش دەگۈيزىتەۋە ، ۋاتە رېگاكانى گواستەۋەى ئەم قايرۆسە ۋايرۆسى HIV لە يەك دەچن . زانستىيانە  
سەلمېنراۋە كە ئەم قايرۆسە بە رېژەى لە سەروو 90% ەۋە لە نيۇ شىرپەنجەى جگەردا ھەيە .



## كوتان

نىزىكەى 13 كوتان دژ بە زەردوۋىي جۆرى B ھەيە ، ناسراوترىنيان ئەمانەن :

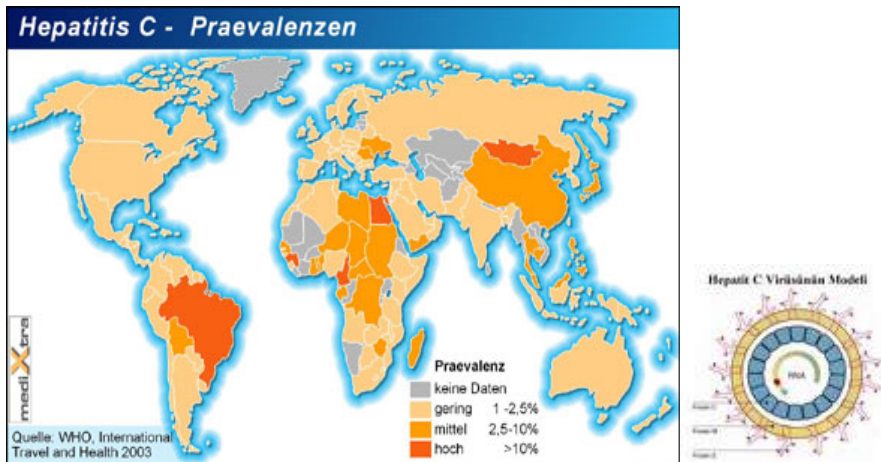
- 1- دەرزی Engerix-B لە شىۋەى دەرزیكى يەكجارىدايە .
- 2- دەرزی H-B-Vax ئەمىش لە شىۋەى 10 مايكروگرامدايە .
- 3- دەرزی HBIG لە ھەمووبارەكانى زەردوۋىي B دا دەدرىت لە مرؤ .

#### 4- فايروسی زەردوویی جۆری C

ئەو هی شایەنی باسە فايروسی سەر بەخیزانی (Flavivirus) ه و نزیکی 200 ملیون کەس لە جیهاندا هەلگری فايروسی کەن ، نزیکی 4,9 ملیونیان لە ئەمیریکا دا دەژین و نزیکی 10 ملیونیش لە ئەوروپای رۆژئاوا دا دەژین .

بلاوترین زەردووییە لە نیو ئەو کەساندا کە رۆژیک لە رۆژان خویین یان فاکتۆری خەستیان وەرگرتوو ، ئەو راستیەش سەلمیخراوە ئەو کەسانە کە چەند سالییک لە مەو بەر گاماگلوبولینیان وەرگرتوو وەل ئەو جۆرە گاما گلوبولینە لە جیهاندا تۆمار نەکراوە ئەو تووشی ئەم زەردووییە بوون . لە ولاتە رۆژئاوایەکاندا نزیکی 20٪ ی ئەوانە کە زەردوویی کوتوپریان تووش بوە تووشی فايروسی C بوون . لە 30٪ هەموو چاندنەکانی جگەر دەگریتەو بۆ سو بەم فايروسی .

هەوکردنە زیدتر لە باشوری ئیتالیا و میسر دا تۆمارکراوە هۆی تووشبوون بەم فايروسی دەگریتەو بۆ بەکارهینانی دەری پەنگیشتان . تا ئەمڕۆ 6 جۆری genotype و ژمارەیهکی ش subtype ی فايروسی C دۆزراوەتەو .



ئەم فايروسی دەبیته هۆی شپریهنجە جگەر بە ریزە کە سەروو 90٪ هەو لە نیو شپریهنجە کەدا هەیه .

#### کوتان

تا ئەمڕۆ کوتان دژی فايروسی جۆری C نییه .

#### 5- فايروسی تامیسی جۆری 8

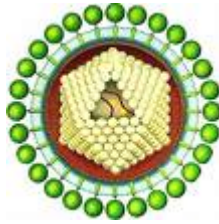
ئەم فايروسی بەژمارە 8 ی فايروسی تامیسی (HHV-8) human herpesvirus 8 ناسراوە . فايروسیکی Gammaherpesvirus ه لە سالی 1994 لە ئەیدزداریکدا دۆزراوەتەو . ئەمیش زۆر زانیاری تەواوی لەسەر بلاونەبووەتەو چونکە تا ئەمڕۆ توپزینەو لەسەری بەردەوامە . ئەنجامی توپزینەو کانی سالی 1997 نامازە پێ دەکەن کە فايروسی لە نیو لیکي نیو دەمدا هەیه و ئەمیش بە ریکای زایەند ی بلاودەبیتهو . لە سالی 1996-1997 دا دەرکەوتوو فايروسی توشی مروقی لەشساخت و HIV پۆزەتیفیش دەبیته . لە فبرواری 1997 دا لە باسیکدا نووسەر (2) نامازە پێ دەکات کە لە بیستوچوار HIV پۆزەتیفی هۆمۆرەگەزبازدا 6 یان HHV-8 DNA یان لەنیو سپیرمدا دۆزراوەتەو ، هەرەها لە 15 نەخۆشی سارکۆمی کاپوسیدا 3 یان HHV-8 DNA یان تیادا دەستنیشتانکراوە . لە هەمان باسدا شەش HHV-8 DNA یان لەخویندا دۆزیووەتەو . لە ئەنجامی ئەم باسەدا گومان دەکریته کە فايروسی ژمارە 8 بە ریکای زایەندا بگۆیزیتەو .

ئەنجامی توپزینەو کانی چەند توپزیرییک لە ئۆگەندا (8) لە سالی 2006 دا بلاوکراوەتەو دەیسەلمینیت کە فايروسی ناوبراو لە ریکای خویین گواستەو هەو مروقیکی لەش ساخت توشی نەخۆشییە کە دەکات .

ئەم جۆرە ڧايرۇسە لە تەمەنى منداليدا تووشى مرۇ نابىت بەلكو زياتر تووشى گەرە سالان دەبىت . ھاوكات روونبوووتەو كەزياتر لە نىو ھۆمۆرەگەزبازەكاندا بلاوہ و ئەوان تووشى ساركۇماى كاپۇسى دەكات . ھەرودھا بۇمان دەرکەوتووہ كەساركۇماى كاپۇسى تووشى ناايدزدارانى رۆژھەلاتى ناوين دەبىت .

## 6- ڧايرۇسى (HTLV, Human T lymphotropic virus)

ئەم ڧايرۇسەش سەر بە خىزانى رېتروڧايرۇسەكانە و 2 جۆرن (HTLV-I) و (HTLV-II) ، جۆرى يەكەميان دەبىتە ھۆى شىپرېنجهى خويىنى خانەكانى T و لىمفۇم . ھەلى تا ئەمرو نازانرېت ئايا جۆرى دووہم دەبىتە ھۆى شىپرېنجه يان نا ؟ . ئەوہى راستى بىت ئەم ڧايرۇسە ھەك ڧايرۇسى HIV نەخۇشى ئەيدز خانەكە ناكورېت ھەلى قەبەيان (دەئاوسىت) دەكات .



زانستىيانە سەلمىنراوہ كە ڧايرۇسەكە بە رېگای زاہەند ، خوين ھەرگرتن و شىرى دايكەوہ دەگويزرېتەوہ و بە رېژەى لە 100٪ لە نىو شىپرېنجهكەدا ھەيە .

### كوتان

تا ئەمرو كوتان دژى ڧايرۇسەكە نىيە .

### سەرچاوہكان

- 1- د . زاھير سوران ، نەخۇشيبە درمە زاہەندييەكان ، چاپى دووہم ، سالى 2006 سلىمانى .
- 2- د . زاھير سوران ، نەخۇشيبە درمەكان ، چاپى دووہم ، سالى 2006 سلىمانى .

- 1.Laszlo Szekely, Många frågetecken kring virusorsakad cancer, Smittskydd, nr. 4 2006 , 12, 14.
2. David j Blakborum, et al. Infections HHV-8 in a healthy north American blood donor. Lancet 1997; 349: 309-11.
- 3.Leslie Collier and John Oxford: Human Virology, Chapter fifteen, Oxford University Press 1993.
4. Mark R. Et al: Detection of human herpesvirus 8 DNA in semen from HIV- infected individuals but not healthy semen donors, AIDS 1997; 11: f15-f19.
5. Iwarson-Norrby, Infektionsmedicin, epidemiologi, klinik, terapi, Sverige, 2004.
- 6.Gao S-J. et al: HHV-8 antibodies among American, Italians and Ugandans with and thout Kaposi Sarkoma, Nature Med. 1985; 2: 925-928.
7. Läkartidningen, Nr 40, 4 oktober 2006, volym 103.
8. N Engl J Med. 2006;355:1331-8.
- 9.Lancet 2006; 368:1212.
- 10.Läkartidningen nr.44, 1-4 nov. Sverige 2006, vol 103.